

Collège
LE GOFFIC
Skolaj ar Govig



2023

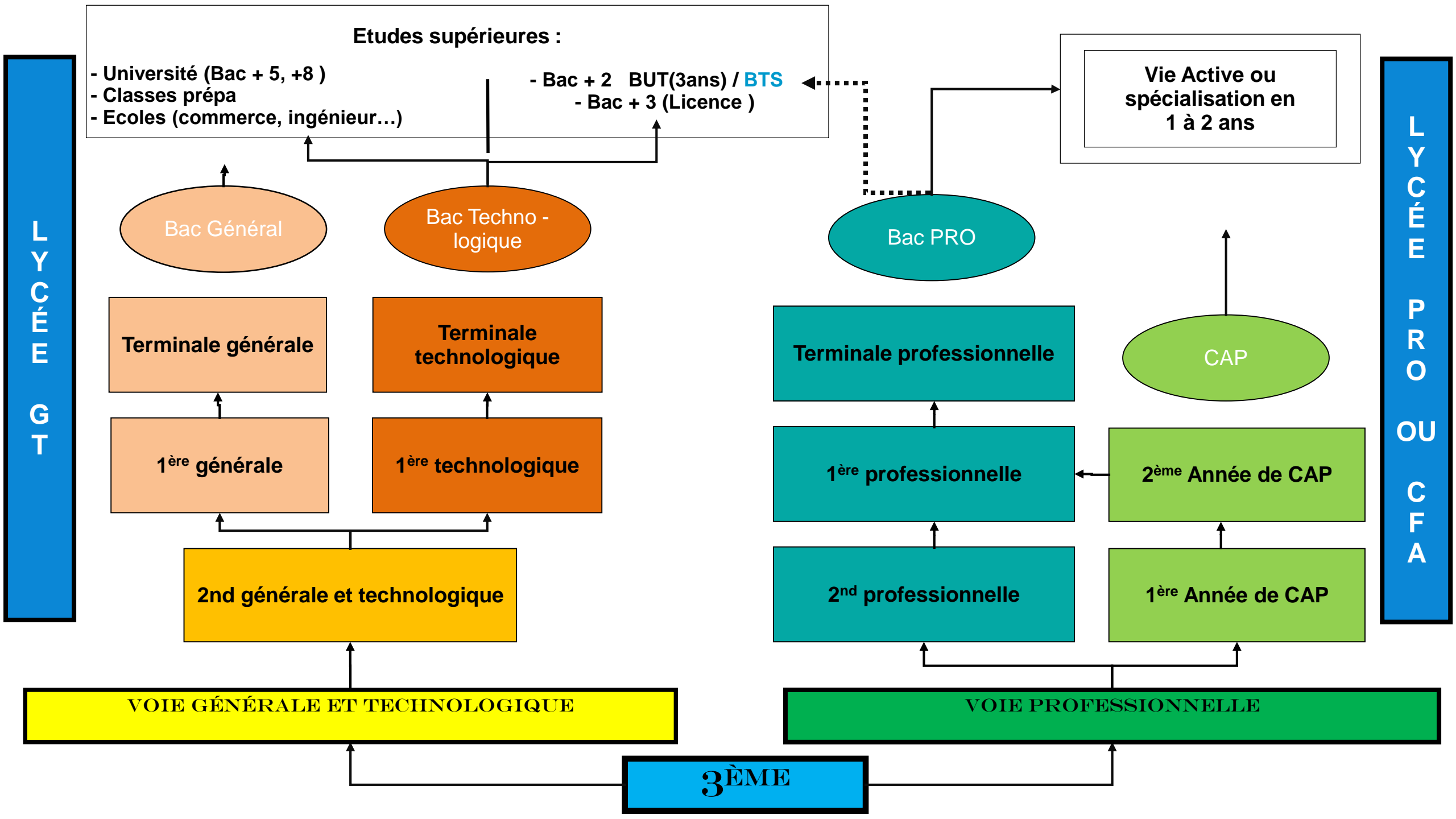
RÉUNION D'INFORMATION

ORIENTATION POST 3^{ème}

Frédéric Leroux, principal

Mme Gallinière Cécile, Psy-EN

Mme Le Flem Pascale, proviseure du lycée le Dantec



Les étapes de l'orientation en classe de 3^{ème}:

La procédure AFFELNET / Télé Service Orientation (TSO)

Mes intentions d'orientation :

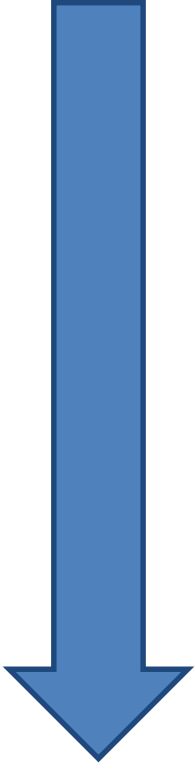
➔ Avant le conseil de classe du 2^{ème} trimestre :

Je me connecte à Scolarité Services avec mon compte Educonnect.

Je saisis mon intention d'orientation : 2^{nde} générale et technologiques, 2^{nde} Professionnelle ou 1^{ere} année de CAP je peux saisir jusqu'à 3 intentions d'orientation par ordre de préférence

➔ Après le conseil de classe du 2^{ème} trimestre :

Je me connecte pour consulter l'avis du conseil de classe et en accuser réception.



Les étapes de l'orientation en classe de 3^{ème} :

La procédure AFFELNET (TSA)

Mes choix définitifs d'orientation



Avant le conseil de classe du 3e trimestre :

Je me connecte à Scolarité Services et je saisis mon choix d'orientation. Je peux saisir jusqu'à 3 choix d'orientation en les classant par ordre de préférence.

En parallèle, dans Scolarité Services (onglet Affectation post-3^e, TSA), je fais les demandes de formation et d'établissement dans lesquels je souhaiterais que mon enfant ait une place à la rentrée 2024.

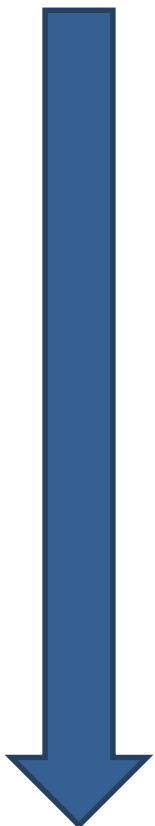


Après le conseil de classe du 3e trimestre :

Je me connecte pour consulter la proposition du conseil de classe :

Je l'accepte (La décision d'orientation de mon enfant est définitive. La procédure est terminée.)

Je ne l'accepte pas (Je prends immédiatement contact avec le chef d'établissement pour en discuter.)



Les étapes de l'orientation en classe de 3^{ème} :

La procédure AFFELNET

L'ORIENTATION :

« les vœux que je fais » (jusqu'à 10 vœux possibles)

BAC PRO, CAP ou 2^{de} GT

=>avec la validation du conseil de classe du 3^{ème} Trimestre

L'AFFECTION

« Dans quel établissement je suis pris »

(la place que l'on m'attribue quelque part)

**ATTENTION : sélection par les notes
en voie pro !**

L'INSCRIPTION

De fin juin à début juillet

Je reçois ma notification d'affectation et j'inscris mon enfant dans son futur établissement.

Les Bacs Technologiques

- ❖ Les enseignements sont un peu plus concrets (observation / expérimentation)
- ❖ Le travail se fait à la maison mais aussi en petit groupe.
- ❖ Pour ceux qui aiment :
 - Réaliser des travaux pratiques en laboratoire, salle informatique ...
 - Travailler en groupe
 - Aborder plus précisément des connaissances dans un domaine professionnel

STMG
**Sciences et Technologies du Management
et de la Gestion**

STL
Sciences et Technologies de Laboratoire

STI2D
**Sciences et Technologies de l'industrie et du
Développement Durable**

ST2S
**Sciences et Technologies de la Santé
et du Social**

STAV
Sciences et Technologies de l'Agronomie et du Vivant

STD2A
**Sciences et Technologies du Design
et des Art Appliqués**

STHR
**Sciences et Technologies de l'Hôtellerie
et de la Restauration**

S2TMD
Techniques de la Musique et de la Danse

LA VOIE PROFESSIONNELLE

OBJECTIFS

- Préparer un diplôme et apprendre un métier en 2 ou 3 ans après la 3ème.
- S'insérer rapidement sur le marché du travail ou permettre aux jeunes de poursuivre leurs études après le Bac Pro vers l'enseignement supérieur (BTS).

POUR QUI

Pour les élèves qui :

- Aiment les choses concrètes en lien avec le monde du travail.
- Ont besoin de donner du sens aux disciplines scolaires (matières) à travers une pratique et des applications concrètes.
- Ont déjà une idée de la branche professionnelle qui les intéresse.

La formation se déroule soit en CFA et nécessite de trouver un patron ; soit en Lycée Professionnel avec des stages.

Des vœux sous statut scolaire sont recommandés en parallèle d'une démarche vers l'apprentissage.

LES FAMILLES DE METIERS EN VOIE PROFESSIONNELLE

Depuis la rentrée 2019, l'élève de 3^{ème} qui s'engage en Bac Pro ne devra plus choisir une spécialité mais une famille de métiers.

L'orientation est progressive, le choix de la spécialité s'effectue en fin de 2^{nde} professionnelle.

Métiers du numérique et de la transition énergétique

- TECHNICIEN EN INSTALLATION DES SYSTÈMES ÉNERGÉTIQUES ET CLIMATIQUES
- TECHNICIEN DE MAINTENANCE DES SYSTÈMES ÉNERGÉTIQUES ET CLIMATIQUES
- TECHNICIEN GAZ
- TECHNICIEN DU FROID ET DU CONDITIONNEMENT D'AIR
- MÉTIERS DE L'ÉLECTRICITÉ ET DE SES ENVIRONNEMENTS CONNECTÉS
- SYSTÈMES NUMÉRIQUES (OPTIONS A, B ET C)

Métiers de la relation client

- MÉTIERS DU COMMERCE ET DE LA VENTE
- MÉTIERS DE L'ACCUEIL

Métiers de l'alimentation

- BOUCHER-CHARCUTIER-TRAITEUR
- BOULANGER-PÂTISSIER
- POISSONNIER-ÉCAILLER-TRAITEUR

Site Internet www.onisep.fr : les familles de métiers (il en existe un vingtaine)

Voie professionnelle

<http://oniseptv.onisep.fr>

Vidéos sur
ONISEP TV

openfile



The screenshot shows the website interface for oniseptv.onisep.fr. At the top, there is a navigation bar with the onisep logo, the text 'oniseptv', and menu items for 'Métiers', 'Etudes', and 'Partenaires'. A search bar is located on the right side of the page. The main content area features a video player for a video titled 'Alicia, lycéenne en 1re pro Technicien d'études du bâtiment : études et économie'. Below the video player, there is a grid of 16 smaller video thumbnails. To the right of the main content, there is a sidebar with a search bar, a 'Sur le vif' section with a video thumbnail, and a 'Les plus vues' section listing various professions like 'Aide médico-psychologique', 'Aide soignant', 'Auxiliaire de puériculture', etc. The footer includes the onisep logo and a 'Noter la vidéo' section with links for 'Commenter', 'Récupérer le lien', 'Envoyer à un ami', and 'Ajouter aux favoris'.

SITOGRAPHIE

- Le site de l'ONISEP : présentation des métiers, des filières, vidéos sur les métiers à disposition <http://www.onisep.fr/>
- <https://www.oriane.info/>

- Choisir ses enseignements de spécialités pour la 1^{ère} : www.horizons2021.fr/

- Le site de Parcours sup avec les écoles par filière <https://www.parcoursup.fr/>

POUR ALLER PLUS LOIN...

Sur le site Internet « www.onisep.fr »

